

# iam Teacher

선생님을 위한 모든 것

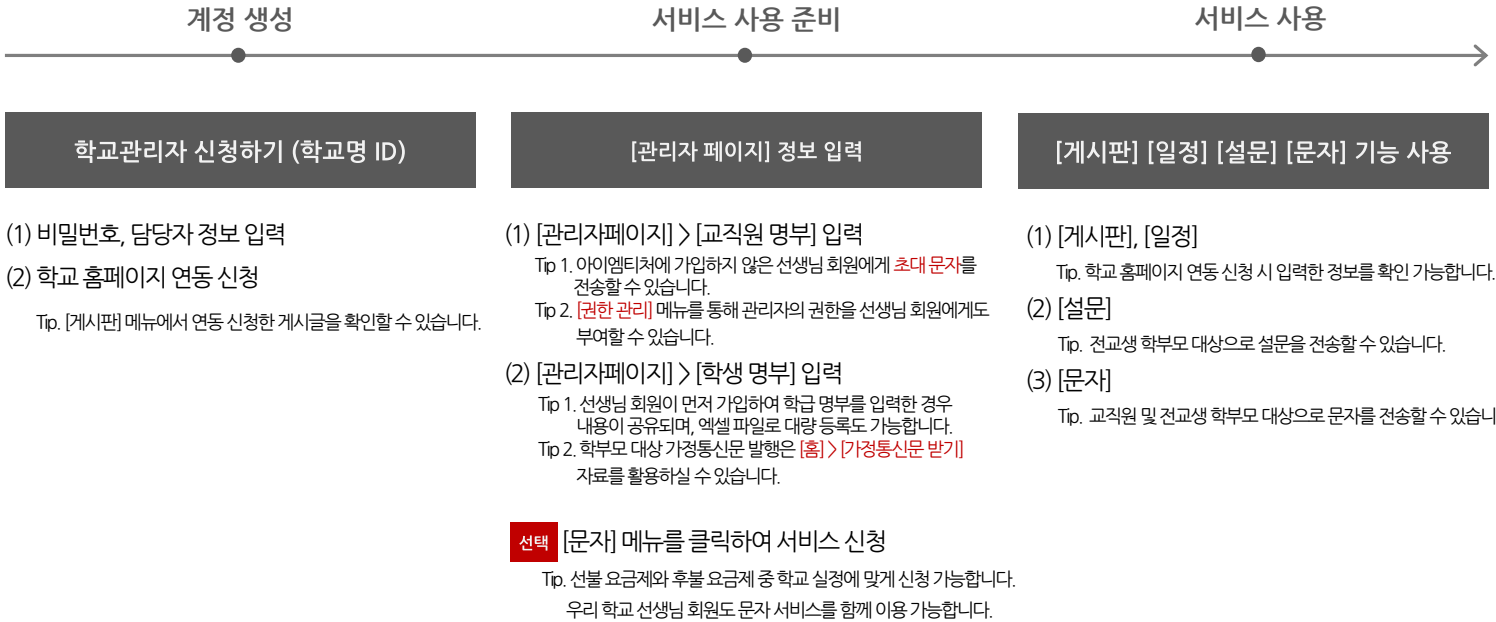
## 아이엠티처 회원 체계

- 학교관리자: **학교명 계정**을 사용하며, 학교 전체의 권한을 관리합니다. **교직원 및 전교생 학부모**를 대상으로 문자/설문을 발송할 수 있습니다.
- 선생님: **개인 이메일 계정**으로 담당 학급을 관리할 수 있습니다. **우리 반 학생 학부모**를 대상으로 알림장/앨범/문자/설문을 발송할 수 있습니다.

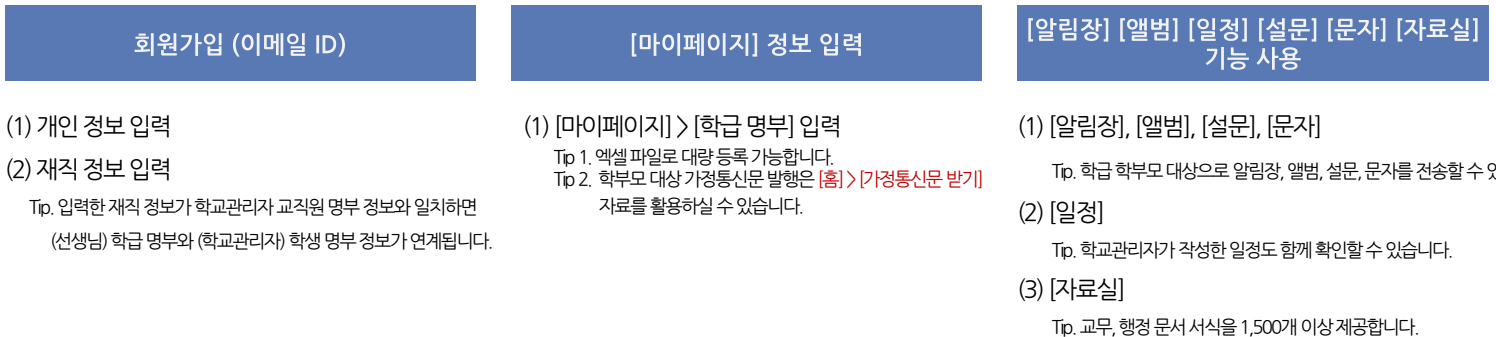
+ 학부모는 아이엠스쿨 앱 서비스를 통해 선생님께서 아이엠티처에서 작성한 알림장/앨범/문자/설문 내용을 무료로 확인하실 수 있습니다.



학교관리자



선생님



# 학교관리자를 위한 아이엠티처 이용 방법

- 01** 학교관리자 계정 생성 p.4~6
  - 학교관리자 신청하기 p. 4~5
  - 로그인 p. 6
  
- 02** 명부 등록하기 p.7~10
  - 교직원 명부 p. 7~9
  - 학생 명부 p. 10
  
- 03** 전체 서비스 살펴보기 p.11~27
  - 게시판 p. 12~16
  - 설문 p. 17~21
  - 일정 p. 22
  - 문자 p. 23~26
  - 방과후학교 p. 27~37

## 학교관리자 신청하기 (1/2)

### 아이엠티처 학교관리자란?

관리하시는 학교명을 아이디로 사용할 수 있습니다.

비밀번호와 담당자 정보만 설정하면 되기 때문에 인수인계 및 계정 관리가 더욱 간편해 집니다.

### Step 1. 아이엠티처 학교관리자로 접근하기

- 아이엠티처 접속 후 [로그인] > [학교관리자로 접근하기] 버튼을 클릭하세요.
- 바로가기 : <https://teacher.iamservice.net/>

### Step 2. 학교관리자 신청하기

- 학교명을 입력해 주세요.  
(2글자 이상 입력 시, 학교명이 자동 검색 됩니다. 지역 확인 후, 선택해 주세요.)
- 이미 설정된 학교 관리자가 없을 경우, 학교 관리자를 신청하실 수 있습니다.

판교	
판교중학교	경기도
판교중학교	충청남도
판교중학교	전라북도
판교초등학교	경기도

## 학교관리자 신청하기 (2/2)

### 아이엠티처 학교관리자 신청하기

설정된 학교 관리자가 없을 경우, 학교관리자 신청하기를 통해 서비스를 이용하실 수 있습니다.

#### Step 3. 아이엠티처 학교관리자 신청하기

- 비밀번호, 담당자 정보 입력 후, 약관에 동의해 주세요.  
주의!) 교사용 공인인증서 인증이 반드시 필요합니다.

### 학교관리자 신청하기

학교정보를 입력해주세요

판교중학교	
비밀번호 (8자 이상, 영문, 숫자, 특수문자)	
비밀번호 확인	
담당자명	
담당자 휴대폰 번호 (숫자만 입력)	전송
인증번호 6자리	확인
담당자 이메일 주소	

아래 약관에 모두 동의합니다.

- [필수] 서비스 이용약관 동의 내용보기 >
- [필수] 개인정보 수집 및 이용 동의 내용보기 >
- [선택] 홍보성 정보 수신 동의

**공인인증서 등록**

교사용 범용 공인인증서 등록 (GPKI / EPKI)

다음
취소

#### Step 4. 연동 서비스 신청하기

- 무료 홈페이지 연동 서비스를 신청하실 수 있습니다.
- 기본 연동: 공지사항, 가정통신문, 일정
- 추가 연동: 추가 게시판 지정

### 연동 서비스 신청하기

아이엠티처는 무료 홈페이지 연동 서비스를 제공합니다.

판교중학교	
학교 홈페이지 URL	
학교 주소	
대표 전화번호	

**추가 연동**  
학교 홈페이지의 공지사항, 가정통신문, 일정 게시판 외에 추가로 연동하고 싶은 기능을 선택하실 수 있습니다. 굵직한 나이스와 자동 연동되어 보여집니다.

**일반장 추가 연동**

신청  미신청

**게시판 추가 연동**

신청  미신청

**일정 추가 연동**

신청  미신청

**연동 가능 계정**  
연동을 신청한 홈페이지 게시판이 비공개일 경우, 열람 상태를 '연체공개'로 변경하거나 열람 가능한 아이디(비밀번호를 공유해 주세요).

아이디

비밀번호

**기타 요청 사항 및 추천인 정보**  
기타 요청 사항 및 추천인 정보가 있을 경우, 입력해주세요.

요청 사항 및 추천인 정보

신청
취소

**게시판 추가 연동**

신청  미신청

3학년 2반 알림장 ✕

https://enterschool.co.kr/board/228032546

게시판명을 입력해 주세요. +

URL을 입력해 주세요.

## 학교관리자 로그인

### 아이엠티처 학교관리자 로그인

설정된 학교 관리자가 있을 경우, 비밀번호 입력을 통해 서비스를 이용하실 수 있습니다.

#### Step 1. 아이디 입력

- 학교명을 입력해 주세요.  
(2글자 이상 입력 시, 학교명이 자동 검색 됩니다. 지역 확인 후, 선택해 주세요.)
- 이미 설정된 학교 관리자가 있을 경우, 로그인창으로 전환됩니다.

iamTeacher 학교관리자

학교명을 입력해주세요.

아이엠티처 학교 관리자에서 관리하고자 하시는 학교의 이름을 입력해 주세요.

선택	
<input type="checkbox"/>	선화중학교 경기도
<input checked="" type="checkbox"/>	한국선화예술고등학교 서울특별시
<input type="checkbox"/>	선화고등학교 전라북도
<input type="checkbox"/>	선화예술중학교 경기도

#### Step 2. 비밀번호 입력

- 학교관리자 신청 시 입력한 비밀번호를 입력해 주세요.  
Tip) [학교관리자 바로 접근] 네모 박스를 바탕화면으로 드래그하시면 바탕화면에 바로가기 아이콘이 생성됩니다.

iamTeacher 학교관리자

한국선화예술고등학교

비밀번호

로그인

비밀번호 찾기

학교 관리자 바로 접근

바탕화면에 드래그 하시면 바로가기 아이콘이 생성됩니다.

# 교직원 명부

## 교직원 명부 관리하기

선생님을 재직 확인 또는 등록하신 경우 학교와 선생님은 서로 등록한 학생 정보 등을 연동하여 보실 수 있습니다.

iam Teacher
관리자페이지 [로그아웃](#)

홈 계시판 설문 일정 문자

**관리자페이지**

학교 관리

- 학교 정보
- 학생 명부

교직원 관리

- **교직원 명부**
- 권한관리

### 교직원 명부

교직원 명부를 등록해 학교 관리를 해보세요.

총 201명 | 이름순 정렬 1 재직확인 신규등록 일괄등록 엑셀파일로 저장

<input type="checkbox"/>	No	성명	휴대폰번호	부서				
<input type="checkbox"/>	1	홍길동	010-1111-2222	교무실	안전교육	국어	1학년 1반	<input type="button" value="수정"/>
<input type="checkbox"/>	2	홍길동	010-1111-2222	교무실	안전교육	국어	1학년 1반	<input type="button" value="수정"/>
<input type="checkbox"/>	3	홍길동	010-1111-2222	교무실	안전교육	국어	1학년 1반	<input type="button" value="수정"/>
<input type="checkbox"/>	4	홍길동	010-1111-2222	교무실	안전교육	국어	1학년 1반	<input type="button" value="수정"/>
<input type="checkbox"/>	5	홍길동	010-1111-2222	교무실	안전교육	국어	1학년 1반	<input type="button" value="수정"/>
<input type="checkbox"/>	6	홍길동	010-1111-2222	교무실	안전교육	국어	1학년 1반	<input type="button" value="수정"/>
<input type="checkbox"/>	7	홍길동	010-1111-2222	교무실	안전교육	국어	1학년 1반	<input type="button" value="수정"/>
<input type="checkbox"/>	8	홍길동	010-1111-2222	교무실	안전교육	국어	1학년 1반	<input type="button" value="수정"/>
<input type="checkbox"/>	9	홍길동	010-1111-2222	교무실	안전교육	국어	1학년 1반	<input type="button" value="수정"/>
<input type="checkbox"/>	10	홍길동	010-1111-2222	교무실	안전교육	국어	1학년 1반	<input type="button" value="수정"/>
<input type="checkbox"/>	11	홍길동	010-1111-2222	교무실	안전교육	국어	1학년 1반	<input type="button" value="수정"/>

1

### 재직 확인

아이엠티처에 가입한 후, 우리 학교를 재직학교로 등록한 선생님 명단을 확인하고, 교직원 명부로 저장할 수 있습니다.

### 재직 확인

우리 학교를 재직 학교로 등록한 선생님 명단입니다.  
교직원 명부로 등록하실 수 있습니다.

총 70명

<input type="checkbox"/>	성명	휴대폰번호	담당 정보
<input checked="" type="checkbox"/>	이선빈	010-1111-2222	2학년 1반
<input type="checkbox"/>	이선빈	010-1111-2222	2학년 2반
<input type="checkbox"/>	이진성	010-1111-2222	2학년 3반
<input type="checkbox"/>	이가나	010-1111-2222	없음
<input type="checkbox"/>	이나라	010-1111-2222	없음

### 신규 등록

교직원 정보를 각각 입력합니다.

### 일괄 등록

엑셀파일로 교직원 정보를 한 번에 입력할 수 있습니다.

### 엑셀파일로 저장

입력한 교직원 명부를 엑셀파일로 다운로드 받을 수 있습니다.

## 교직원 권한관리 (1/2)

### 선생님 권한 관리

아이엠티처에 가입 완료한 우리 학교 선생님에게 문자 사용 권한을 부여/해제할 수 있습니다.

iam Teacher 관리자페이지 로그아웃

홈 게시판 설문 일정 문자

**관리자페이지**

- 학교 관리
  - 학교 정보
  - 학생 명부
- 교직원 관리
  - 교직원 명부
  - 권한관리**

#### 선생님 권한 | 학교 관리자 권한

- 아이엠티처에 가입 완료한 선생님의 세부 권한을 관리합니다.
- 문자 사용 권한을 보유한 선생님은 학급에 문자를 자유롭게 발송할 수 있으며, 총 사용 금액은 학교관리자가 결제/관리합니다.

**문자 사용 권한**

성명	권한 요청일	권한 부여일	권한 관리
홍길동1	2018. 5. 17	-	1 승인하기
홍길동2	2018. 5. 17	-	승인하기
홍길동	-	-	승인하기
홍길동	-	-	승인하기
홍길동	-	-	승인하기
홍길동	2018. 5. 17	2018. 5. 17	해제하기
홍길동	2018. 5. 17	2018. 5. 17	해제하기
홍길동	2018. 5. 17	2018. 5. 17	해제하기
홍길동	2018. 5. 17	2018. 5. 17	해제하기
홍길동	2018. 5. 17	2018. 5. 17	해제하기

< 1 **2** >

1

### 승인하기

아이엠티처에 가입한 후, 우리 학교 문자 사용 권한을 신청한 선생님을 대상으로 문자 사용 권한을 부여합니다.

홍길동선생님 외 N명의 선생님께서  
권한신청을 하셨습니다.  
문자 사용 권한을 승인해주세요.

확인

취소



## 교직원 권한관리 (2/2)

### 선생님 권한 관리

아이엠티처에 가입 완료한 우리 학교 선생님에게 학교관리자 메뉴(게시판, 일정, 설문, 문자) 사용 권한을 부여/해제할 수 있습니다.  
메뉴별 사용 권한을 부여 받은 선생님은 해당 메뉴에 한해 학교관리자와 동일한 권한을 지닙니다.

iam Teacher 관리자페이지 로그인

홈 게시판 설문 일정 문자

**관리자페이지**

학교 관리

- 학교 정보
- 학생 명부

교직원 관리

- 교직원 명부
- 권한관리**

선생님 권한
학교 관리자 권한

- 아이엠티처에 가입 완료한 선생님에게 학교관리자 메뉴를 관리할 수 있는 권한을 부여합니다.
- 학교관리자는 게시판, 일정, 설문, 문자, 관리자 페이지를 관리할 수 있습니다.

게시판

일정

설문

문자

관리자페이지

**게시판 관리 권한**  
선정된 담당자는 게시판별 게시글을 등록/수정/삭제할 수 있습니다.

<input type="checkbox"/> 게시판명	권한 관리
<input type="checkbox"/> 공지사항	<b>1</b> 권한 추가
<b>2</b> 클로이 선생님 <input type="checkbox"/> 셀레나 선생님 <input type="checkbox"/> 코코 선생님 <input type="checkbox"/>	
<input type="checkbox"/> 가정통신문	권한 추가
클로이 선생님 <input type="checkbox"/> 셀레나 선생님 <input type="checkbox"/> 코코 선생님 <input type="checkbox"/>	
<input type="checkbox"/> 급식	권한 추가
<input type="checkbox"/> [추가게시판] 교내대회	권한 추가
<input type="checkbox"/> [추가게시판] 교외대회	권한 추가

### 1 권한 추가

메뉴 관리 권한을 부여할 선생님을 교직원 명부에서 선택합니다.  
**Tip)** 교직원 명부에 등록된 선생님이 한하여 메뉴 관리 권한을 부여할 수 있습니다.

**교직원 명부** ✕

<input type="checkbox"/>	No	성명	휴대폰번호	부서	담당 정보
<input checked="" type="checkbox"/>	1	이선빈	010-1111-2222	행정실	1학년1반
<input type="checkbox"/>	2	이선빈	010-1111-2222	교무부	1학년2반
<input type="checkbox"/>	3	이진성	010-1111-2222	교무부	1학년3반
<input type="checkbox"/>	4	이가나	010-1111-2222	교무부	없음
<input type="checkbox"/>	5	이나나	010-1111-2222	연구부	없음
<input type="checkbox"/>	6	이나라	010-1111-2222	연구부	없음

+ 교직원등록하기

선택

닫기

### 2 권한 해제

메뉴 관리 권한을 해제할 선생님을 선택합니다.

# 학생 명부

## 학생 명부 관리하기

전교생 주소록을 등록하여, 학부모에게 우리 학교의 소식을 공유하실 수 있습니다.

iam Teacher 관리자페이지 로그아웃

홈 게시판 설문 일정 문자

관리자페이지

학교 관리

- 학교 정보
- 학생 명부

교직원 관리

- 교직원 명부
- 권한관리

학생 명부

학생 명부를 등록해 학부모에게 우리 학교의 소식을 공유해보세요.

학생 이름 검색

학급 리스트 **1** 학급 추가 총 10명 | 번호순 정렬 **2** 신규등록 일괄등록 엑셀파일로 저장

학급 전체보기 (520)	이름변경	학년/반 번호	* 학생이름	학부모 휴대폰번호	학생 휴대폰번호	관리
1학년(160)	삭제	1학년 1반 1	홍길동	010-2222-2223	010-2222-2223	수정
1반 (21)		<input type="checkbox"/> 1학년 1반 2	홍길동	010-2222-2223 <b>3</b> 가입대기	010-2222-2223	수정
2반 (31)		<input type="checkbox"/> 1학년 1반 3	홍길동	010-2222-2223	010-2222-2223	수정
3반 (32)		<input type="checkbox"/> 1학년 1반 4	홍길동	010-2222-2223	010-2222-2223	수정
4반 (36)		<input type="checkbox"/> 1학년 1반 5	홍길동	010-2222-2223	010-2222-2223	수정
2학년(160)		<input type="checkbox"/> 1학년 1반 6	홍길동	010-2222-2223	010-2222-2223	수정
1반 (21)		<input type="checkbox"/> 1학년 1반 7	홍길동	010-2222-2223	010-2222-2223	수정
2반 (31)		<input type="checkbox"/> 1학년 1반 8	홍길동	010-2222-2223	010-2222-2223	수정
3반 (32)		<input type="checkbox"/> 1학년 1반 9	홍길동	010-2222-2223	010-2222-2223	수정
4반 (36)		<input type="checkbox"/> 1학년 1반 10	홍길동	010-2222-2223	010-2222-2223	수정

1

### 학급 추가

학년, 반 이름을 최대 10자까지 입력하실 수 있습니다.

Tip) 한글 반 이름 입력 가능합니다.

반드시 그룹을 먼저 등록해 주셔야 엑셀 일괄 등록 기능을 이용하실 수 있습니다.

학급 추가

학년/반 이름은 최대 10자까지 입력 가능합니다.

총 0개 선택

학년	반
<input type="checkbox"/>	1
<input type="checkbox"/>	2
<input type="checkbox"/>	3
<input type="checkbox"/>	4
<input type="checkbox"/>	5
<input type="checkbox"/>	6

학년선택

1  
2  
3  
4

취소

2

### 신규 등록

학생 정보를 각각 입력합니다.

### 일괄 등록

엑셀파일로 최대 1,000명까지 학생 정보를 한 번에 입력할 수 있습니다.

### 엑셀파일로 저장

입력한 학생 명부를 엑셀파일로 다운로드 받을 수 있습니다.

학생 일괄 등록

1. 엑셀파일을 다운로드하신 후, 이름과 휴대폰번호를 입력하세요. 최대 500명까지 등록할 수 있습니다.

2. 입력하신 엑셀파일을 업로드하세요.

학생명.xlsx

파일선택

총 0건

학년	반	이름	학부모 휴대폰번호	학생 휴대폰번호
<input checked="" type="checkbox"/>	1-1	1	이성민	010-1111-2222
<input type="checkbox"/>	1-2	2	이성민	010-1111-2222
<input type="checkbox"/>	1-3	3	이성민	010-1111-2222
<input type="checkbox"/>	1-4	4	이성민	010-1111-2222
<input type="checkbox"/>	1-5	5	이성민	010-1111-2222
<input type="checkbox"/>	1-6	6	이성민	010-1111-2222

등록하기

닫기

3

### 가입 대기

아이엠스쿨에 가입하지 않거나, 가입 후 우리 학교 소식을 받고 있지 않은 학부모 현황을 확인할 수 있습니다.

# 전체 서비스 살펴보기

## 아이엠티처 학교관리자 주요 기능

우리 학교 교직원 및 전교생 학부모를 대상으로, [게시판] [일정] [설문] [문자] 기능을 관리할 수 있습니다.

The screenshot shows the 'iam Teacher' web interface. At the top, there are navigation tabs: '홈', '게시판', '설문', '일정', and '문자'. Below the tabs, there is a greeting: '안녕하세요, 학교 관리자선생님!'. A navigation menu includes '1 대기상태 매우나눔 실외 체육 활동을 자제해 주세요.', '2 역사 속 오늘 3월 17일: 성 파트리치오 축일', and '3 2019.03.05 - 03.11'. The calendar view shows dates from 5 (월) to 9 (금). Below the calendar, there are two circular progress charts. The first chart shows '31,193명의 학부모와 120명의 선생님께서 우리 학교 소식을 받고 있습니다.' and '77% 30명 중 24명이 소식 받는 중'. The second chart shows '24명의 선생님이 사용하고 있습니다.' and '77% 30명 중 24명이 사용하는 중'. At the bottom, there are buttons for '우리 학교 초대 >' and '가정통신문 받기 >'.

- 1 대기 상태 정보**  
오늘과 내일의 대기 상태 정보를 제공합니다.  
날씨, 온도, 미세먼지, 초미세먼지 지수와 학급 행동 요령을 확인하실 수 있습니다.
- 2 역사 속 오늘**  
오늘은 역사 속에 어떠한 일이 일어 났을까요?  
아침 조회 시간에 학생들과 함께 이야기해 보세요.
- 오늘의 훈화**  
성공담, 감동 글귀, 영어 명언 등 다양한 훈화 자료를 매일 제공합니다.
- 3 [일정] 메뉴에서 입력한 이번 주 주요 일정을 한눈에 확인할 수 있습니다.**
- 4 학부모 현황**  
아이엠스쿨에 가입한 후, 우리 학교 소식을 받고 있는 학부모 현황을 확인할 수 있습니다.  
학부모 대상 가정통신문 발행은 [가정통신문 받기] 자료를 활용하실 수 있습니다.
- 5 교직원 현황**  
아이엠티처에 가입한 후, 우리 학교를 재직 학교로 설정한 선생님 현황을 확인할 수 있습니다.

# 게시판 살펴보기 (1/2)

## 게시글 목록

우리학교 홈페이지에서 연동된 게시글과 아이엠티처 게시판에서 직접 작성한 게시글 내용을 확인할 수 있습니다.

iam Teacher 관리자페이지 로그아웃

홈 게시판 설문 일정 문자

### 게시판

학부모 공개 4

- 공지사항
- 가정통신문
- 급식

비공개 3

- 교내대회
- 교외대회

#### 1 공지사항 편집

학교 홈페이지 연동 게시판입니다.  
연동된 게시글의 제목을 클릭하여, 학부모 회신기능을 추가하실 수 있습니다.

2
선택 삭제
+ 새 게시글 쓰기

총 1,100건 | 생성순 수정순

<input type="checkbox"/>	글 목록	날짜	읽음	응답	수정할 글
<input type="checkbox"/>	2018학년도 3학년 2학기 엔터초등학교 1124호 가을 소풍 가정통...	2018.10.01. 21:31 자동 발송 대기			
<input type="checkbox"/>	2018 교원능력개발평가 학생 만족도 조사 참여 안내드립니다.	2018.10.01. 21:31 생성됨	24/500		<span style="border: 1px solid #ccc; padding: 2px 5px;">불러오기</span>
<input type="checkbox"/>	2018학년도 포상 규정	2018.10.01. 21:31 생성됨	116/900	11/900	<span style="border: 1px solid #ccc; padding: 2px 5px;">불러오기</span>
<input type="checkbox"/>	2018 교원능력개발평가 학생 만족도 조사 참여 안내드립니다.	2018.10.01. 21:31 생성됨	24/500		<span style="border: 1px solid #ccc; padding: 2px 5px;">불러오기</span>
<input type="checkbox"/>	일일삼사오육칠팔구십일이삼사오육칠팔 일일삼사오육칠팔구십일이삼사오육칠...	2018.10.01. 21:31 수정됨	16/100	26/100	<span style="border: 1px solid #ccc; padding: 2px 5px;">불러오기</span>

< 1 2 3 >

1

## 게시판 편집

[편집] 버튼을 누르면 게시판 공개 설정을 할 수 있습니다.

✕

### 게시판 편집

게시판 이름

기본 공개 범위  전체공개  비밀번호 설정  비공개  
우리 학교를 구독하는 모든 사람이 글을 볼 수 있습니다.

저장
취소

- 학부모 전체 공개: 우리 학교를 구독하는 모든 사람이 글을 볼 수 있습니다.
- 비밀번호 설정: 비밀번호를 아는 학부모만 구독 및 열람이 가능합니다.
- 비공개: 학부모에게 게시판이 보이지 않습니다.  
(이미 구독한 학부모에게는 게시물이 전달됩니다.)

2

## 새 게시글 쓰기

홈 게시판 일정 설문 문자

### 공지사항

제목을 입력하세요.

제목
내용
공개 범위
비밀번호

공지 제목
최대 100자까지 입력 가능합니다.

게시하기
취소

게시글 작성하기 화면으로 전환됩니다.  
아이엠스쿨을 구독중인 학부모 대상으로 새 게시글을 작성할 수 있습니다.  
학교 홈페이지로는 연동되지 않습니다

## 게시판 살펴보기 (2/2)

### 게시글 목록

우리학교 홈페이지에서 연동된 게시글과 아이엠티처 게시판에서 직접 작성한 게시글 내용을 확인할 수 있습니다.

### 3. 게시판 읽음

[관리자 페이지] > [학생 명부]에 등록된 인원 대비 학부모 읽음 수치를 확인할 수 있습니다.

24/500

파란색 숫자를 클릭하면 어떤 학부모님이 게시글을 읽었는지 확인 가능합니다.

#### 수신 확인

전체	확인 35	미확인 25	
1학년	이선빈	옐	2018.11.20 10:30
1번	안경인제니	문자	2018.11.20 10:30
2번	황지수	문자	2018.11.20 10:30
3번	방지현	문자	2018.11.20 10:30
4번	이선빈에스비	옐	2018.11.20 10:30
5번			
우리학교반			

### 4. 응답 현황

학부모 회신 기능이 추가된 게시글에 한해 응답 수치를 확인할 수 있습니다.

11/900

파란색 글씨를 클릭하면 어떤 학부모님들이 회신하였는지 확인 가능합니다.

#### 응답 현황

응답자 00명 / 피용답자 00명  
아이엠스쿨 앱을 설치한 학부모님께서는 질문이 무료로 전송됩니다.

미용답순	응답순	0명 선택 / 582명용	
<input type="checkbox"/> 전체(152/582명)	<input type="checkbox"/> 학생 이름	<input type="checkbox"/> 응답여부	<input type="checkbox"/> 전송수단
<input type="checkbox"/> 1학년(92/298명)	<input type="checkbox"/> 이선빈	<input type="checkbox"/> 미응답	<input type="checkbox"/> 옐
<input type="checkbox"/> 2번(2/2명)	<input type="checkbox"/> 이선빈	<input type="checkbox"/> 미응답	<input type="checkbox"/> 옐
<input type="checkbox"/> 3번(40/41명)	<input type="checkbox"/> 이선성	<input type="checkbox"/> 미응답	<input type="checkbox"/> 옐
<input type="checkbox"/> 4번(20/21명)	<input type="checkbox"/> 이가나	<input type="checkbox"/> 미응답	<input type="checkbox"/> 옐
<input type="checkbox"/> 2학년(100/229명)	<input type="checkbox"/> 이나라	<input type="checkbox"/> 응답	<input type="checkbox"/> 문자
<input type="checkbox"/> 1번(2/2명)	<input type="checkbox"/> 이나라	<input type="checkbox"/> 응답	<input type="checkbox"/> 문자

다시 보내기

### 5. 수정한 글

버튼 클릭 시, 학교 홈페이지에 최종 수정된 게시글을 다시 불러올 수 있습니다.

## 게시판 주요 기능 (1/3)

### 게시글 확인 및 학부모 회신 기능 추가하기

게시글 클릭 시, 게시글 내용을 확인할 수 있으며, 학부모 회신 기능도 추가할 수 있습니다.

#### Step 1. 게시글 클릭하기

- 학부모 회신 기능을 추가할 게시글을 클릭합니다.

iam Teacher 관리자페이지 로그아웃

홈 **게시판** 설문 일정 문자

#### 게시판

학부모 공개 4

- 공지사항
- 가정통신문
- 급식

비공개 3

- 교내대회
- 교외대회

#### 공지사항

학교 홈페이지 연동 게시판입니다.  
연동된 게시글의 제목을 클릭하여, 학부모 회신기능을 추가하실 수 있습니다.

총 1,100건 선택삭제 + 새게시글쓰기

<input type="checkbox"/>	글 목록	날짜	읽음	응답	수정할 글
<input type="checkbox"/>	2018학년도 3학년 2학기 연터초등학교 1124호 가을 소풍 가정통신...	2018.10.01. 21:31 자동 발송 대기			
<input type="checkbox"/>	2018 교원능력개발평가 학생 만족도 조사 참여 안내드립니다.	2018.10.01. 21:31 생성됨	24/500		볼러오기
<input type="checkbox"/>	2018학년도 포상 규정	2018.10.01. 21:31 생성됨	116/900	11/900	볼러오기
<input type="checkbox"/>	2018 교원능력개발평가 학생 만족도 조사 참여 안내드립니다.	2018.10.01. 21:31 생성됨	24/500		볼러오기
<input type="checkbox"/>	일이삼사오육칠팔구십일이삼사오육칠팔 일이삼사오육칠팔구십일이삼사오육칠...	2018.10.01. 21:31 수정됨	16/100	26/100	볼러오기

< 1 **2** 3 >

#### Step 2. 설문 추가하기

[모바일 설문하기] 버튼을 눌러, 설문을 추가할 수 있습니다.

홈 **게시판** 일정 설문 문자

#### 게시판

2018학년도 3학년 2학기 판교엔터초등학교  
가정통신문 2018-11호

2018.10.28. 21:30 수정됨 | 읽음 120/300

학부모 공개 4


- 공지사항
- 가정통신문
- 급식
- 비밀번호 게시판 글자수 제한없이 개형

비공개 3

- 교내대회
- 교외대회
- 게시판명 길어지면 개형으로 처리

안녕하세요.

2018년 9월 28일 가을 소풍을 가계되었습니다.  
적극적인 학생여러분의 의견을 반영하여 진행할 예정이나 좋은의견 바랍니다.  
참여 가능한 학부모님께서는 학생과 함께 해주시길 바랍니다.



2018년도 9월 28일 가을 소풍 장소인 광주 카페의 전경

필수 준비물 맛있는 도시락과 활동성 좋은 옷을 착용해주시기 바랍니다.  
미세먼지에 민감하거나 면역력이 떨어지는 자녀는 마스크를 꼭 준비해주시기 바랍니다.  
참여하실 학부모님들은 이번주까지 설문예 꼭 응대주시기바랍니다.

첨부파일 3

2018 가을소...수련회.hwp

2018 가을소...수련회.hwp

2018 가을소...수련회.hwp

수정 삭제

## 게시판 주요 기능 (2/3)

### 발송 유형 선택하기

첨부된 가정통신문 파일에서 **설문 문항을 자동 추출**하는 자동 발송과 설문 내용을 선생님께서 직접 입력하는 즉시 발송 기능을 활용해 보세요.

#### Step 3. 발송 유형 선택하기

발송하려는 유형에 따라 버튼을 선택합니다.

- 즉시 발송: 설문 내용을 선생님께서 직접 입력합니다.
- 자동 발송: 첨부된 가정통신문 파일에서 **설문 문항을 자동 추출**합니다.

### 모바일 설문하기

#### 즉시 발송

설문 내용을 선생님께서 직접 입력하여, 학부모에게 즉시 발송하실 수 있습니다.

#### 자동 발송

첨부된 가정통신문 파일에서 설문 문항을 자동 추출하여 자동 발송됩니다.

- 당일 발송: 월~금요일 자정부터 오후 3시까지 접수 시
- 익일 발송: 월~금요일 오후 3시부터 자정까지 접수 시  
(주말 및 공휴일 접수 시, 월요일 혹은 가장 빠른 영업일에 자동 발송됩니다.)

선택

취소

#### Step 4. 질문 옵션 선택하기

- **[질문 추가하기]** 버튼을 통해 2개 이상의 질문을 작성할 수 있습니다.

홈 게시판 설문 일정 문자

### 설문지 작성

2018학년도 3학년 2학기 판교엔터초등학교 가정통신문 2018-11호  
2018.10.28. 21:30 수정됨

전송정보  
우리 반 전체에게  
열람됨, 문자로

받는 사람 0명  
열람됨 0건  
문자(SMS) 0건

보내기

미리보기 임시저장

안녕하세요.

2018년 9월 28일 가을 소풍을 가계되었습니다.  
적극적인 학생여러분의 의견을 반영하여 진행할 예정이니 좋은 의견 바랍니다.  
참여 가능한 학부모님께서는 학생과 함께 해주시길 바랍니다.

### 설문 리스트

질문1 질문을 입력해주세요.  이미지 첨부  필수질문 설정하기

객관식(단일선택)  객관식(복수선택)  주관식

보기1 선택지를 입력해주세요.  이미지 첨부  하위질문 선택

보기2 선택지를 입력해주세요.  이미지 첨부  하위질문 선택

+ 항목추가

복사하기 삭제하기

위로 이동 < | > 아래로 이동

**+ 질문 추가하기**

### 상세 설정

마감일 정보 2018.10.24 16 : 00

선착순 응답  안함  0명까지 응답 가능

익명 설정  실명으로 응답  익명으로 응답

중복 수신자  제거  제거하지 않음

설문지 공유  안함  전체 공유  우리 학교내 공유

## 게시판 주요 기능 (3/3)

### 응답 결과 확인하기

학부모 회신이 추가된 게시글을 클릭하면, 설문 응답 현황을 확인하실 수 있습니다.

iam Teacher 관리자페이지 로그아웃

홈 게시판 설문 일정 문자

게시판


2018학년도 3학년 2학기 판교엔터초등학교 가정통신문 2018-11호

2018.10.28. 21:30 수정일 : 응답 120/300 [현황보기](#)

1 응답 결과 2 엑셀파일 저장

안녕하세요.

2018년 9월 28일 가을 소풍을 가게되었습니다.  
적극적인 학생여러분의 의견을 반영하여 진행할 예정이니 좋은의견 바랍니다.  
참여 가능한 학부모님께서는 학생과 함께 해주시길 바랍니다.

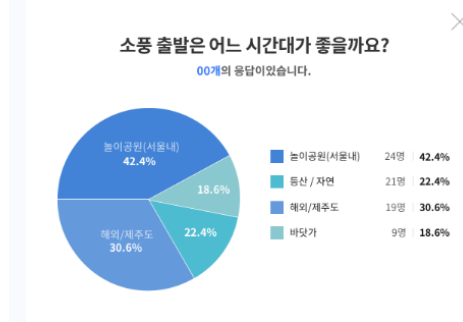


2018년도 9월 28일 가을 소풍 장소인 광주 카페의 전경

수정 삭제

### 1 응답 결과

응답 결과를 간편히 그래프로 확인하실 수 있습니다.



### 엑셀파일로 저장

학부모 상세 응답 데이터를 엑셀파일로 저장합니다.

### 2 응답 현황

응답 현황

응답자 00명 / 미응답자 00명  
아이템소를 열을 설치한 학부모님께서는 설문이 무효로 전송됩니다.

미응답순: 응답순 0명 선택 / 582명중

전체(152/582명)

1학년(92/258명)

1번(2/22명)

2번(2/22명)

3번(4/41명)

4번(2/21명)

2학년(60/220명)

1번(2/22명)

학생 이름

이선빈

이선빈

이진성

이가나

이나나

이나라

응답여부

미응답

미응답

미응답

미응답

응답

문자

문자

전송수단

엽

엽

엽

엽

문자

문자

다시 보내기

전송 수단별 응답자와 미응답자를 확인할 수 있으며, 미응답자에게는 회신을 간편하게 재전송하실 수 있습니다



# 설문 살펴보기

## 설문 목록

학교관리자 계정으로 작성된 설문지 목록과 우리 학교 재직 선생님 및 아이엠티처 회원들이 공개 작성한 설문지 목록을 함께 확인하실 수 있습니다.

iam Teacher 관리자페이지 로그아웃

홈 게시판 **설문** 일정 문자

설문 2 [+ 설문지작성](#)

1 학교 관리자 설문지 우리 학교 설문지 전체 설문지

내 설문지 내 검색

총 1,100건 | 최근순 정렬

발송예약	제목	작성일	상태
2018.10.31 11:00	2018년도 상반기 학부모 총회를 위한 설문	2018.08.28 21:03	삭제하기
자동 발송 대기	2018년도 상반기 학부모 총회를 위한 설문	2018.08.28 21:03	취소하기
응답중	학교 행복지수를 위한 설문 조사	2018.08.28 21:03	삭제하기
응답중	학교 행복지수를 위한 설문 조사	2018.08.28 21:03	삭제하기
임시저장	2018년도 안전교육 연구학교 설문조사 (학생용)	2018.08.28 21:03	삭제하기
설문종료	1학년 대상 학교적응에 관한 설문조사	2018.08.28 21:03	삭제하기
설문종료	학교 민주주의 지수 설문조사	2018.08.28 21:03	삭제하기
설문종료	학교 민주주의 지수 설문조사	2018.08.28 21:03	삭제하기
설문종료	2018년도 상반기 학부모 총회를 위한 설문	2018.08.28 21:03	삭제하기
설문종료	2018년도 상반기 학부모 총회를 위한 설문	2018.08.28 21:03	삭제하기

2 < 1 **2** 3 >

## 1 설문 목록

- **학교관리자 설문지:** 학교관리자 계정으로 작성된 설문지 목록을 확인할 수 있습니다. (삭제 가능)
- **우리 학교 설문지:** 아이엠티처를 사용하는 우리 학교 재직 선생님들이 공유한 설문지 목록을 확인할 수 있습니다. (삭제 불가)
- **전체 설문지:** 아이엠티처 회원들이 작성한 공개 설문지 목록을 확인할 수 있습니다. (삭제 불가)

## 2 설문지 작성

설문지 작성 임시저장 불러오기

설문지 제목: 설문지 제목을 입력해주세요. (6/30)

설문지 설명: 설명에 대한 설명을 입력해주세요.

파일 첨부: 문서 첨부하기 | 이미지 첨부하기

설문지 리스트

설문1: 질문을 입력해주세요.  필수답목 설정

보기1: 선택지를 입력해주세요.  하위질문 삭제하기

보기2: 선택지를 입력해주세요.  하위질문 삭제하기

상세 설정

마감일 정보: 2018.10.24 16:00

선택순 응답:  연방  0명까지 응답 가능

익명 설정:  실명으로 응답  익명으로 응답

공개 수신사:  제자  제자하지 않음

설문지 공유:  연방  전체 공유  우리 학교내 공유

새 설문지 작성  
화면으로  
이동합니다. (p.15)

## 설문 주요 기능 (1/4)

### 설문지 작성하기

설문지 제목, 설명, 질문, 선택지, 상세 정보를 입력하여 설문지를 전송할 수 있습니다.

#### 설문지 작성 임시저장 불러오기 3

**1** **설문지 제목**  0/30

**설문지 설명**

**파일 첨부**    
문서, 이미지 각각 1개까지만 첨부 가능 (PDF, DOCX, HWP, XLS, PPT/사인 12 MB)

**전송정보**

우리 반 전체에게

앱 알림, 문자로

지금 전송 합니다.

**받는 사람 0명**

앱 알림 ..... 0건

문자(SMS) ..... 0건

#### 설문 리스트

**2**

**질문1**

객관식(단일선택)  객관식(복수선택)  주관식

**보기1**

**보기2**

#### 3 상세 설정

**마감일 정보** 2018.10.24 16 : 00

**선착순 응답**  안함  0명까지 응답 가능

**익명 설정**  설명으로 응답  익명으로 응답

**중복 수신자 제거**  제거  제거하지 않음

**설문지 공유**  안함  전체 공유  우리 학교내 공유

#### 1 설문지 정보 입력하기

설문지 제목, 설명, 관련 파일(문서, 이미지)을 첨부할 수 있습니다.

#### 2 질문 작성하기

질문과 선택지를 입력합니다.

- **필수항목 설정:** 응답 필수 질문으로 설정하실 수 있습니다.
- **하위질문:** 선택지별 하위 질문을 추가하실 수 있습니다.

질문2번 문항의( 1번  2번  3번)선택시 하위질문

**질문2-1**

객관식(단일선택)  객관식(복수선택)  주관식

**보기1**

#### 3 상세 설정

설문지의 상세 정보를 설정합니다.

- **마감일 정보:** 설문 마감일을 입력하실 수 있습니다.
- **익명 설정:** 설문지를 익명으로 응답 받을 수 있습니다.
- **중복 수신자 제거:** 동일한 휴대폰번호를 사용 중인 수신자에게는 설문을 1번만 발송합니다. (예: 2명 이상의 학생이 동일한 학교에 재학중인 학부모에게 설문을 1번만 발송합니다.)
- **설문지 공유:** 작성한 설문지 템플릿을 아이엠티쳐 회원 전체 혹은 우리 학교 재직 선생님들에게 공유하실 수 있습니다.

## 설문 주요 기능 (2/4)

### 설문지 작성하기

설문지 전송 대상, 수단, 시기를 설정하여 설문지를 전송할 수 있습니다.

#### 설문지 작성 임시저장 불러오기 3

**설문지 제목** 설문지 제목을 입력해주세요. 0/30

**설문지 설명** 설문에 대한 설명을 입력해주세요.

**파일 첨부** 문서 첨부하기 이미지 첨부하기  
문서, 이미지 각각 1개까지만 첨부 가능 (PDF, DOCX, HWP, XLS, PPT/사인 12 MB)

**설문 리스트**

**질문1** 질문을 입력해주세요. 이미지 첨부 할수있음 설정하기

객관식(단일선택)  객관식(복수선택)  주관식

**보기1** 선택지를 입력해주세요. 이미지 첨부 하위질문 삭제

**보기2** 선택지를 입력해주세요. 이미지 첨부 하위질문 삭제

+ 항목추가

복사하기 삭제하기

위로 이동 < | > 아래로 이동

+ 질문 추가하기

**4 전송정보**

우리 반 전체에게 ▼

앱 알림, 문자로 ▼

지금 전송 합니다. ▼

**받는 사람 0명**

앱 알림 0건

문자(SMS) 0건

보내기

미리보기 임시저장

#### 상세 설정

**마감일 정보** 2018.10.24 16 : 00

**선착순 응답**  연할  0명까지 응답 가능

**익명 설정**  실명으로 응답  익명으로 응답

**중복 수신자**  제거  제거하지 않음

**설문지 공유**  연할  전체 공유  우리 학교내 공유

#### 4

### 전송 정보 설정하기

#### • 전송 대상 (받는 사람)

- **우리 학교 학부모 전체**: [관리자페이지] > [학생 명부]에 등록된 우리 학교 학부모 전체를 대상으로 지정합니다.
- **일부 선택**: [관리자페이지] > [학생 명부]에 등록된 학부모를 선택하여 전송합니다.

#### • 전송 수단 (받는 방법)

- **앱 알림으로 전송**: 아이엠스쿨 앱 설치자에게 앱 알림으로 전송합니다.
- **앱 알림 또는 문자로**: 아이엠스쿨 앱 설치자에게는 앱 알림으로, 미설치자에게는 문자로 전송됩니다.
- **문자로만**: 아이엠스쿨 앱 설치 유무에 상관없이 모두 문자로 전송합니다.  
(선불 사용자) 문자 포인트가 부족하면 발송되지 않습니다.  
(후불 사용자) 문자로 발송할 수 있습니다.

#### • 전송 시기 (받는 시간)

- **지금 전송**: 설문을 즉시 전송합니다.
- **예약 전송**: 희망 시간을 설정하여 예약 전송할 수 있습니다.

## 설문 주요 기능 (3/4)

### 설문지 확인하기

[질문] 탭에서는 직접 작성하거나, 공유 받은 설문지 내용을 확인할 수 있습니다.



iam Teacher 관리자페이지 로그인

홈 게시판 **설문** 일정 문자

**2018년도 가을소풍 선호도 조사 (학생용)**

발송예약(2018.10.25 21:00) | 2018.10.28 | 익명으로 응답

1 사본 만들기 예약 취소하기

2

종료일정 | 2018.11.31일 22:00 / 선택순 100명 응답자 자동종료

공유설정 | 공유 안함 수정

응답현황 | 총 인원 150명중 95명이 응답 완료하였습니다. 응답 현황 보기

질문 응답 결과

9월 28일 가을 소풍을 가게되었습니다.  
적극적인 학생여러분의 의견을 반영하여 진행할 예정이니 좋은의견 바랍니다.

#### 질문1. 소풍으로 어디로 가고싶나요?(필수)

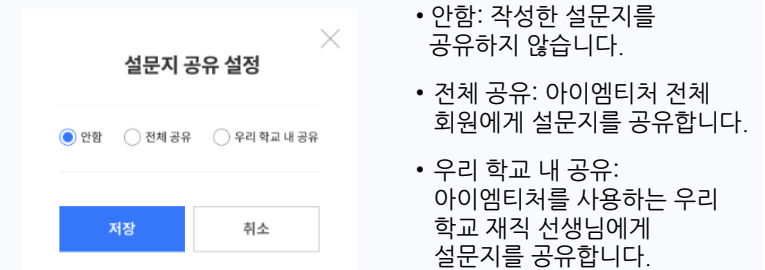
- 놀이공원 (서울내)
- 
- 바닷가 또는 시원한 자연
- 

1 **사본 만들기**  
작성한 설문지 템플릿(질문/선택지 문항) 그대로 사본을 만듭니다.

#### 예약 취소하기

예약 설정한 설문지에 한해 예약 취소할 수 있습니다.  
(단, 설문 전송 시간 전에만 취소 가능합니다.)

2 **공유 설정**  
설문지 공유 범위를 수정할 수 있습니다.



**설문지 공유 설정**

안함  전체 공유  우리 학교 내 공유

저장 취소

- 안함: 작성한 설문지를 공유하지 않습니다.
- 전체 공유: 아이엠티처 전체 회원에게 설문지를 공유합니다.
- 우리 학교 내 공유: 아이엠티처를 사용하는 우리 학교 재직 선생님에게 설문지를 공유합니다.

#### 응답 현황



**응답 현황**

응답자 90명 / 미응답자 60명  
아이엠티처를 방문 신청한 학부모님들: 설문지 무료로 전송합니다.

이명준은 응답순 9명 인역 / 582명중

선택지	학생 이름	응답여부	전송수단
<input type="checkbox"/> 전체(152/582명)			
<input type="checkbox"/> 1학년(60/298명)			
<input type="checkbox"/> 1번(60/298명)			
<input type="checkbox"/> 2번(60/298명)			
<input type="checkbox"/> 3번(60/418명)			
<input type="checkbox"/> 4번(60/218명)			
<input type="checkbox"/> 2학년(100/208명)			
<input type="checkbox"/> 1번(60/298명)			
	<input type="checkbox"/> 학생 이름	응답여부	전송수단
	<input type="checkbox"/> 이신민	미응답	앱
	<input type="checkbox"/> 이신민	미응답	앱
	<input type="checkbox"/> 이진성	미응답	앱
	<input type="checkbox"/> 이가나	미응답	앱
	<input type="checkbox"/> 이나나	응답	문자
	<input type="checkbox"/> 이나라	응답	문자

다시 보내기

설문 응답 현황을 확인하고, 미응답자 대상으로 설문을 재전송할 수 있습니다.

## 설문 주요 기능 (4/4)

### 응답 결과 확인하기

[응답 결과] 탭을 눌러, 설문 응답 현황을 확인하실 수 있습니다.

iam Teacher 관리자페이지 로그아웃

홈 게시판 **설문** 일정 문자

2018년도 가을소풍 선호도 조사 (학생용)

발송예약(2018.10.25 21:00) | 2018.10.28 | 익명으로 응답

사본 만들기 예약 취소하기

통표일정 | 2018.11.31일 22:00 / 선택순 100명 응답시 자동종료

공유설정 | 공유 안함 수정

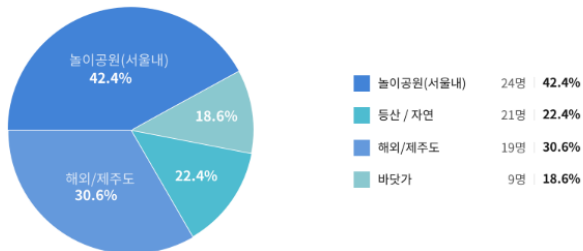
응답현황 | 총 인원 150명중 95명이 응답 완료하였습니다. 응답 현황 보기

질문 응답 결과

#### 1 전체 엑셀 다운

#### 2 1. 소풍 출발시간은 언제가 좋나요?

질수응답 / 객관식(단수선택) / 95명 참가



#### 1

### 전체 엑셀 다운

학부모 상세 응답 데이터를 엑셀파일로 저장합니다.

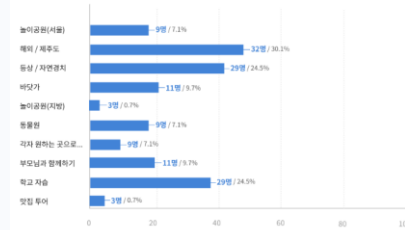
#### 2

### 그래프 유형

- 객관식(단수선택)  
원그래프로 결과를 확인할 수 있습니다.
- 객관식(복수선택)  
막대그래프로 결과를 확인할 수 있습니다.

#### 2. 학년 가을 소풍은 어떨까요?

질수응답 / 객관식(복수선택) / 95명 참가



#### • 주관식

주관식 응답 텍스트를 확인할 수 있습니다.

#### 3. 수학여행 비용은 어느정도가 좋나요?

질수응답 / 주관식 / 95명 참가

답변(1)

지금까지 한번도 참가했던 곳이 있는데 그만큼으로 가보고 싶어요

놀이동산만 아니면 되요

말이 아예가 소풍을 산이나 바다나 공원같은데로 가는 거라고 했는데 저는 싫어요

요즘 말투로 가서 자유롭게 놀수 있게 해주셨으면 좋겠어요 저한테 다 친절해요

그냥 학교에서 자습하고 싶어요

다들 가고싶은곳이 다르고, 차량도 다니니 여러곳을 통해서 장소별로 소풍을 가능한 여행가요?

말이 아예가 소풍을 산이나 바다나 공원같은데로 가는 거라고 했는데 저는 싫어요

바닷가만 아니면되요

# 일정 살펴보기

## 일정 주요 기능

우리학교 홈페이지 혹은 NEIS 연동 학사일정 뿐만 아니라, 학교 일정을 자유롭게 추가하여 관리하실 수 있습니다.

iam Teacher 관리자페이지 로그아웃

홈 게시판 설문 일정 문자

2019년 3월 ● 학사일정

일	월	화	수	목	금	토
25	26	27	28	1 삼일절	2 <ul style="list-style-type: none"> <li>• 학부모 상담 주간</li> <li>• 교내 폭력 예방 캠프</li> <li>• 과학 실습 준비물</li> <li>+ 3개의 일정 더보기</li> </ul>	3
4	5	6	7	8	9	10 • 일이...
11 • 일이...	12	13 오늘	14	15 <ul style="list-style-type: none"> <li>• 학부모 상담 주간</li> <li>• 교내 폭력 예방 캠프</li> <li>• 과학 실습 준비물</li> <li>+ 3개의 일정 더보기</li> </ul>	16 <ul style="list-style-type: none"> <li>• 학부모 상담 주간</li> <li>• 교내 폭력 예방 캠프</li> <li>• 과학 실습 준비물</li> </ul>	17
18	19 <ul style="list-style-type: none"> <li>• 학부모 상담 주간</li> <li>• 교내 폭력 예방 캠프</li> <li>• 과학 실습 준비물</li> </ul>	20	21 <ul style="list-style-type: none"> <li>• 학부모 상담 주간</li> <li>• 교내 폭력 예방 캠프</li> <li>• 과학 실습 준비물</li> </ul>	22	23	24
25	26 <ul style="list-style-type: none"> <li>• 학부모 상담 주간</li> <li>• 교내 폭력 예방 캠프</li> <li>• 과학 실습 준비물</li> </ul>	27 <ul style="list-style-type: none"> <li>• 학부모 상담 주간</li> <li>• 교내 폭력 예방 캠프</li> </ul>	28	29	30	31

## 연동 일정 조회

학교 홈페이지 혹은 NEIS에서 연동된 학사 일정은 수정 및 삭제할 수 없으며, 조회만 가능합니다.

✕

### 학사일정

일정 제목 **학부모 상담주간**

시작 날짜 2019.03.02

종료 날짜 2019.03.02

## 일정 수정하기

✕

### 학사일정

일정 제목 **수학여행지 답사하기**

시작 날짜 2019.03.02 📅

종료 날짜

2019년 3월 ✕

일	월	화	수	목	금	토
31	1	2	3	4	5	6
7	8	9	10	11	12	13
14	15	16	17	18	19	20
21	22	23	24	25	26	27
28	29	30	31	1	2	3
4	5	6	7	8	9	10

아이앤티치에서 직접 작성한 학사 일정은 제목과 날짜를 수정 가능합니다.


# 문자 신청하기

## 문자 신청하기

[문자]는 선택형 서비스로, 선불 요금제와 후불 요금제 중 학교 실정에 맞게 신청 가능합니다.  
 학교관리자 계정으로 [문자] 서비스를 신청하면, 우리 학교 선생님 회원도 [문자] 메뉴를 이용 가능합니다.

### Step 1. 문자 요금제 선택하기

- 선택하려는 요금제 유형에 따라 버튼을 선택합니다.
- **선불 요금제:** 정해진 한도에 맞춰 미리 포인트를 충전해서 사용합니다.
  - **후불 요금제:** 매월 자유롭게 문자를 사용하고, 사용한 만큼만 후불 결제합니다.



홈 게시판 설문 일정 **문자**

#### 아이엠티처 문자 서비스

아이엠티처 웹사이트에서 단문(SMS), 장문(LMS)의 문자를 자유롭게 작성, 전송할 수 있으며, 아이엠스쿨 앱을 사용하지 않는 학부모님께 설문, 알림장, 알림을 문자로 자동 전송할 수 있습니다.

우리 학교에 재직 중인 선생님들도 문자 포인트를 함께 사용할 수 있습니다.  
 문자 포인트 사용 권한 설정은 문자 서비스 신청 후 관리자페이지 > 교직원명부에서 가능합니다.

#### • 아이엠티처 문자

아이엠티처 웹사이트에서 단문, 장문 문자를 자유롭게 작성하고, 편리하게 전송하세요.

	선불 충전 부가세 포함	후불 결제 부가세 별도
단문 [SMS]	10원	15원
장문 [LMS]	30원	45원

#### • 아이엠티처 자동 알림 문자

아이엠스쿨 앱을 사용하지 않는 학부모님께 설문, 알림장 알림을 문자로 자동 전송할 수 있습니다.

	선불 충전 부가세 포함	후불 결제 부가세 별도
단문 [SMS]	10원	10원
장문 [LMS]	30원	30원

미리 충전해서 사용하는  
**선불 충전 신청하기** >

사용한 만큼만 결제하는  
**후불 결제 신청하기** >

☑ 서비스 신청 후, 요금제 변경은 문자 > 결제/관리에서 가능합니다.

### Step 2. 신청서 작성하기

- 선불/후불 유형에 따라, 사용 신청서를 작성합니다.

학교명: 인터초등학교

담당자\*  
 • 이름:   
 • 휴대폰번호:   
 • 이메일 주소:

본인인증\*  
  
☞ 본인인증이 필요합니다.

발신번호 등록\*  
 • 인터넷 전화, 유선전화번호 입력

명칭: (예)내로번호	전화번호: (하이픈(-) 없이 입력하세요.)
명칭: (예)내로번호	전화번호: (하이픈(-) 없이 입력하세요.)
명칭: (예)내로번호	전화번호: (하이픈(-) 없이 입력하세요.)

☞ 번호 번호는 최대 3개까지 설정 가능합니다.

• 통신서비스 이용종류명 등록

선택된 서비스:

☞ 인터넷 전화, 무선 전화번호 입력 시 통신서비스 이용종류명이 필요합니다.  
 형식: gsm, psg, ipsg, ipmsg, pdf, zip, 기타 10자리  
 영문자 표기가능 표기 형식 (예: 화) 인 경우 확인 필수 후 입력해 주세요.

**통신서비스 이용종류명 발급 방법**  
 발신번호로 등록할 유선번호로 가입하신 통신사 고객센터에서 통신서비스 이용종류명을 발급해줘  
 파워 컴에주세요.

- SK네트웍스 고객센터 : 080-816-2000 (무휴)
- LG유플러스 고객센터 : 국번없이 101

☞ 한가득 신청일당 개 84초에 1회까지만 문자 서비스의 발신번호는  
 인증 후 1시간동안 번호로 메시지를 전송할 수 있습니다.  
 시간 초과하는 발신번호는 학교에서 소정량 번호여야 합니다.

이용종류\*  
 문자 서비스 이용 약관 동의합니다.

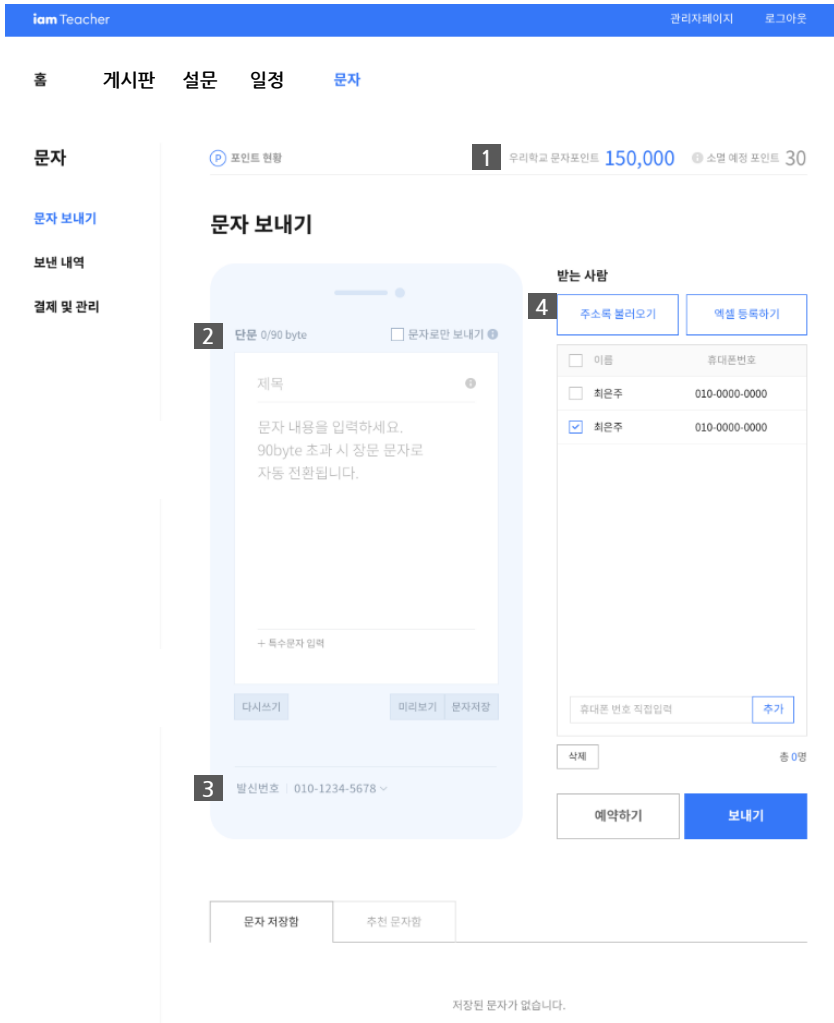
1. 이용동의 및 선불 결제 신청

2. 신청 완료

# 문자 주요 기능 (1/2)

## 문자 보내기

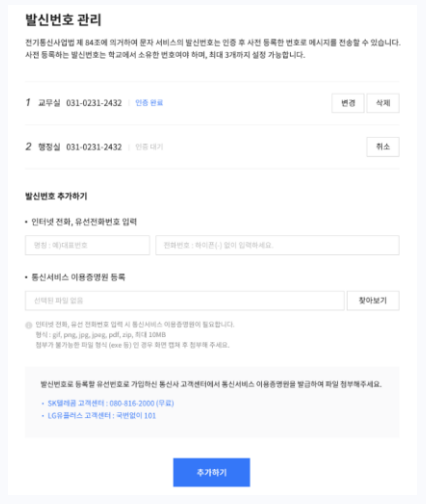
선불 요금제 사용자의 경우, 1포인트=단문 1건(90byte), 3포인트=장문 1건(2,000byte) 차감됩니다.



**1 포인트 현황**  
 선불 요금제 사용자의 경우, 우리 학교 문자 포인트를 확인할 수 있습니다.  
 1포인트=단문 1건(90byte), 3포인트=장문 1건(2,000byte) 차감됩니다.

**2 단문/장문 모드**  
 90byte를 초과하여 글을 작성하면 장문 모드로 변경됩니다.

**3 발신번호 설정**  
 학교관리자는 발신번호를 개수 제한 없이 설정하여 문자를 보낼 수 있습니다. (예: 대표번호, 교무실, 행정실)  
**주의!** 전기통신산업법 제84조의2에 따라 문자 서비스의 발신번호는 인증 후 사전 등록한 번호로만 메시지를 전송할 수 있습니다.



**4 받는 사람 설정**  
 • 번호 입력: 날개 번호를 추가하고, 삭제할 수 있습니다.  
 • 주소록 불러오기:[관리자 페이지]에 입력한 명부에서 불러옵니다.  
 • 엑셀 등록하기: 대량 등록 가능합니다.



# 문자 주요 기능 (2/2)

## 문자 보낸 내역

학교관리자 계정으로 보낸 문자 내역을 확인 할 수 있습니다.

**1 통계 보기**  
학교관리자 계정으로 최근 6개월간 문자 보낸 건수를 확인할 수 있습니다.

**2 보낸 문자 상세 보기**  
보낸 문자 내용, 받는 사람 정보, 전송 상태(성공/실패)를 확인할 수 있습니다.

**3 전송 상태**  
• **예약:** 예약 발송 취소 시, 전송 상태가 실패로 변경됩니다. 작성하신 문자의 제목과 내용은 문자 저장함에 자동 저장됩니다.

• **확인중:** 전송 결과 데이터를 확인 중일 때 제시되는 문구입니다. 수신자의 단말기 상태에 따라 지연될 수 있으며, 최대 24시간 대기 후, 해당 시간까지 결과 데이터가 수신되지 않은 것은 실패 처리됩니다.

• **완료:** 문자가 전송 완료되었을 때 제시되는 문구입니다.

# 문자 결제

## 선불 요금제 사용

포인트 충전, 포인트 이용내역 확인, 환불이 가능합니다. 충전한 포인트를 선불로 결제하셔야 문자 발송이 가능합니다.

홈 **계시판** **설문** **일정** **문자**

### 문자

문자 보내기

보낸 내역

결제 및 관리

· 충전하기

· 이용내역

· 환불신청

· 발신번호 관리

· 후불결제 전환

포인트 현황 우리학교 문자포인트 **150,000** 소멸 예정 포인트 30

### 충전하기

선택	충전 포인트	금액	1인당 비용	SMS 제공건수	
<input type="radio"/>	1,000P	12,000원	12원	1,000건	
<input type="radio"/>	5,000P	55,000원	12원	5,000건	
<input type="radio"/>	10,000P	110,000원	11원	10,000건	3,333건
<input type="radio"/>	30,000P	330,000원	11원	30,000건	10,000건
<input checked="" type="radio"/>	50,000P	500,000원	10원	50,000건	16,666건
<input type="radio"/>	100,000P	1,000,000원	10원	100,000건	33,333건

충전하기

#### 포인트 충전 시 유의사항

- 포인트 충전 후 7일 내에 정액결제 시 전자상거래법에 따라 충전금액이 환불됩니다.
- 충전 포인트 환불 시, 충전 결제 수단에 따른 환부 수수료가 부과됩니다.
- 문자를 발송하는 경우, 정액결제 또는 환불이 되지 않습니다.

홈 **계시판** **설문** **일정** **문자**

### 문자

문자 보내기

보낸 내역

결제 및 관리

· 충전하기

· 이용내역

· 세금계산서

· 환불신청

· 발신번호 관리

· 후불결제 전환

포인트 현황 우리학교 문자포인트 **150,000** 소멸 예정 포인트 30

### 이용내역

8월 7월 **6월** 5월 4월 3월 2018. 07. 14 - 2018. 08. 14 조회

총 4건	전체내역	최근순
사용 문자	1학년 1반	2018.08.28 21:03:49 -49
사용 문자	1학년 1반	2018.08.28 21:03:49 -49
충전 포인트 충전	연희초등학교	2018.08.28 21:03:49 +300
충전 포인트 충전	1학년 1반	2018.08.28 21:03:49 +300

홈 **계시판** **설문** **일정** **문자**

### 문자

문자 보내기

보낸 내역

결제 및 관리

· 충전하기

· 이용내역

· 세금계산서

· 환불신청

· 발신번호 관리

· 후불결제 전환

포인트 현황 우리학교 문자포인트 **150,000** 소멸 예정 포인트 30

### 환불신청

환불 가능 포인트 **150,000**

직접 충전하신 포인트 잔액에 대해, 계좌 등록 후 포인트 환불 서비스를 이용하실 수 있습니다. 이벤트로 받은 무상 포인트는 불가능합니다. 계좌를 보유한 은행의 계좌를 등록할 수 없는 경우에 이메일처 고객센터로 문의해 주세요. T.1600-2319

#### 포인트 환불 시 유의사항

- 포인트 충전 후 7일 내에 정액결제 시 전자상거래법에 따라 충전금액이 환불됩니다.
- 충전 포인트 환불 시, 충전 결제 수단에 따른 환부 수수료가 부과됩니다.
- 보유한 충전포인트가 환불 수수료보다 많은 경우에만 환불 신청할 수 있습니다.
- 충전 포인트의 환불은 소속 학교 명의 계좌로만 가능합니다.

## 방과후학교 수강신청 기능 (1/6)

### 방과후학교 수강신청 시작하기

방과후학교 선착순 / 추첨 형태 수강신청지를 전송할 수 있습니다.

The screenshot shows the 'iam Teacher' web interface. The top navigation bar includes '관리페이지' and '로그아웃'. The main menu has '홈', '게시판', '설문', '일정', '문자', and '방과후학교'. The '방과후학교' menu is expanded, showing '수강신청' (Course Registration) highlighted. A red arrow points to the '+ 수강신청 작성' button in the '수강신청' dropdown menu, which is also enclosed in a blue box with the number '1'.

**1** 수강신청지 작성 시작하기  
방과후학교 메뉴를 클릭한 후, [+ 수강신청 작성] 버튼을 클릭합니다.

**2** 수강신청 작성 양식 선택하기  
용도에 맞는 양식을 선택합니다.

- **처음부터 작성**  
새로운 수강신청지를 직접 작성하는 메뉴입니다.
- **선착순 서식 활용**  
아이엠티처가 미리 준비한 선착순용 수강신청지를 활용할 수 있습니다.  
정원마감 / 예비신청수를 설정하여 신청 받는 양식입니다.
- **추첨 서식 활용**  
아이엠티처가 미리 준비한 추첨용 수강신청지를 활용할 수 있습니다.  
정원 수 제한없이 신청 받는 양식입니다.

The screenshot shows the '수강신청 작성하기' dialog box. It contains three options for creating a course registration form:

- 처음부터 작성**: 새로운 수강신청을 직접 작성하세요. (Create) button highlighted with a blue box and the number 2.
- 선착순 서식 활용**: 정원마감·예비신청을 설정할 수 있어요. (Create) button highlighted with a blue box and the number 2. A '미리보기' (Preview) button is also visible.
- 추첨 서식 활용**: 정원 수 제한없이 신청받을 수 있어요. (Create) button highlighted with a blue box and the number 2. A '미리보기' (Preview) button is also visible.

## 방과후학교 수강신청 기능 (2/6)

### 방과후학교 [처음부터 작성] 하기

수강신청지 양식을 직업 작성하여 발송할 수 있습니다.

#### 수강신청 작성

**1** 수강신청 제목

수강신청 제목을 입력해주세요. 0/40

**2** 수강신청 설명

수강신청에 대한 설명을 입력해주세요.

**전송 정보**

우리 학교 학부모 전체

앱 알림으로

지금 전송합니다.

**파일 첨부** **2**

문서 첨부하기    이미지 첨부하기

문서, 이미지 각각 1개까지만 첨부 가능 (PDF, DOCX, HWP, XLS, PPT, CELL/사진 12 MB)

**수강신청 설정**

**3** 신청 시작일    2019.08.06    18 : 00

신청 마감일    2019.08.07    18 : 00

**4** 신청 형식     신청 인원 제한 없는 추천 형식     정원 마감 선착순 형식

**받는 사람 11명**    [목록보기](#)

앱 알림 ..... 1건

전송 불가 ..... 10건

아이엠스를 설치 후,  
우리 학교 구독을 완료한 학부모에게는  
무료 앱 알림이 전송됩니다.

보내기

**1** 수강신청지 제목 및 설명 작성하기  
수강신청에 대한 제목과 설명을 작성합니다.

**2** 수강신청 관련 파일 첨부하기  
방과후학교 가정통신문이나, 시간표 이미지가 있다면 문서/ 이미지 첨부하기 버튼을 선택합니다.

※ 첨부파일 형태는 PDF, DOCX, HWP, XLS, PPT, CELL, 사진파일 모두 가능합니다.

**3** 수강신청 시간 선택

- 신청 시작일  
신청이 가능한 시작일을 설정합니다.  
**신청지 전송 일시는 우측 [전송 정보]에서 선택합니다.  
상세 설명은 32p를 확인하세요.**

- 신청 마감일  
신청 종료 일자를 설정합니다.

**4** 수강신청 형식 선택  
추천/ 선착순 형식을 선택하여 수강신청을 진행하실 수 있습니다.

- 신청 인원 제한 없는 추천 형식  
인원 제한 없이 신청 마감일까지 누구나 신청할 수 있는 형식

- 정원 마감 선착순 형식  
정원 마감 / 예비신청수를 설정하여 선착순으로 신청할 수 있는 형식

## 방과후학교 수강신청 기능 (3/6)

### 방과후학교 [처음부터 작성] 하기

수강신청지 양식을 직업 작성하여 발송할 수 있습니다.

신청 형식  신청 인원 제한 없는 추천 형식  정원 마감 선착순 형식

수강신청 프로그램

5 질문을 입력해주세요.

6 선택 수 최대 무제한

7 강좌 1 강좌명을 입력해주세요.

8 대상 학년 1학년 ~ 6학년

신청 형식  신청 인원 제한 없는 추천 형식  정원 마감 선착순 형식

수강신청 프로그램

질문을 입력해주세요.

선택 수 최대 무제한

강좌 1 강좌명을 입력해주세요.

9 대상 학년 1학년 ~ 6학년 정원수  예비수

#### 5 질문 입력하기

수강신청 질문을 입력합니다. (ex 신청하실 방과후 프로그램을 선택해주세요.)  
설명 이미지가 있다면 이미지 첨부도 가능합니다.

#### 6 신청 가능한 강좌 수 선택하기

한 학생당 최대 신청 가능 강좌 수를 선택합니다.

#### 7 강좌명 입력하기

방과후학교 강좌명을 입력합니다.

아래 예시와 같이 간단한 강좌 정보를 함께 입력하시면, 학부모님의  
수강신청에 도움이 됩니다.

ex) 창의수학 A반 (월,수 13:00~14:00) 수강료 100,000원

#### 8 강좌 대상 학년 설정하기

신청할 수 있는 대상 학년을 설정합니다.

※ 학부모예겐 자녀 학년에 해당하는 강좌만 노출됩니다.

#### 9 신청 형식이 “정원 마감 선착순 형식” 일 경우,

정원 수 / 예비 수 입력 하기

수강신청을 선착순 형식으로 진행할 경우,  
강좌당 신청이 가능한 정원 수와 예비 신청이 가능한 예비 수를 설정할  
수 있습니다.

## 방과후학교 수강신청 기능 (4/6)

### 방과후학교 [처음부터 작성] 하기

수강신청지 양식을 직업 작성하여 발송할 수 있습니다.

**강좌 1**  삭제

대상 학년  ~  정원수  예비수

**강좌 2**  삭제

대상 학년  ~  정원수  예비수

**강좌 3**  삭제

대상 학년  ~  정원수  예비수

10 + 강좌 추가

11 강좌 일괄 추가

[복사하기](#)

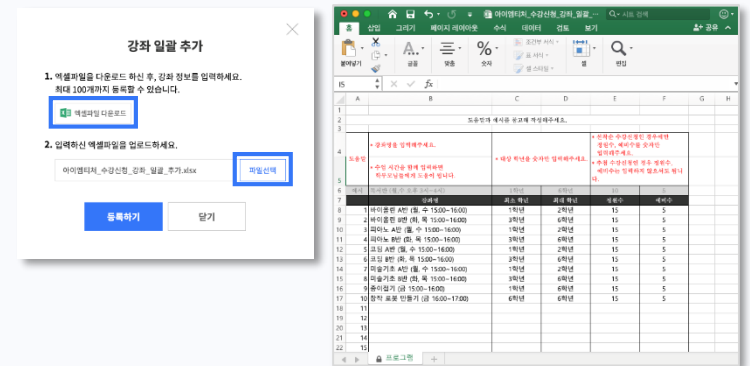
위로 이동 ^
아래로 이동 v

### 10 수강신청 강좌 추가하기

수강신청 강좌가 3개 이상일 경우, [+강좌 추가] 버튼을 선택합니다.

### 11 강좌 일괄 추가

수강신청 강좌가 많을 경우, 엑셀파일로 일괄 추가가 가능합니다. 강좌 정보를 입력한 엑셀 양식을 업로드하면 자동으로 수강신청 강좌가 생성됩니다.



### 12 + 수강신청 추가하기

### 12 수강신청 프로그램 추가하기

수강신청 프로그램을 추가하길 원할 경우, [+수강신청 추가하기] 버튼을 선택합니다.

## 방과후학교 수강신청 기능 (5/6)

### 방과후학교 '처음부터 작성' 하기

수강신청지 양식을 직업 작성하여 발송할 수 있습니다.

#### 수강신청 작성

수강신청 제목

수강신청 설명

파일 첨부

문서, 이미지 각각 1개까지만 첨부 가능 (PDF, DOCX, HWP, XLS, PPT, CELL/사진 12 MB)

#### 수강신청 설정

신청 시작일   :

신청 마감일   :

신청 형식  신청 인원 제한 없는 추천 형식  정원 마감 선착순 형식

13

#### 전송 정보

- [우리 학교 학부모 전체](#) ▾
- [앱 알림으로](#) ▾
- [지금 전송합니다.](#) ▾

받는 사람 11명 

앱 알림 ..... 1건  
전송 불가 ..... 10건

아이엠스쿨 설치 후,  
우리 학교 구독을 완료한 학부모에게는  
무료 앱 알림이 전송됩니다.

14

보내기

13

#### 전송 정보 설정하기

##### • 전송 대상 (받는 사람)

- **우리 학교 학부모 전체**: [관리자페이지] > [학생 명부]에 등록된 우리 학교 학부모 전체를 대상으로 지정합니다.
- **일부 선택**: [관리자페이지] > [학생 명부]에 등록된 학부모를 선택하여 전송합니다.

##### • 전송 수단 (받는 방법)

- **앱 알림으로 전송**: 아이엠스쿨 앱 설치자에게 앱 알림으로 전송합니다.
- **앱 알림 또는 문자로**: 아이엠스쿨 앱 설치자에게는 앱 알림으로, 미설치자에게는 문자로 전송됩니다.
- **문자로만**: 아이엠스쿨 앱 설치 유무에 상관없이 모두 문자로 전송합니다.  
(선불 사용자) 문자 포인트가 부족하면 발송되지 않습니다.  
(후불 사용자) 문자로 발송할 수 있습니다.

##### • 전송 시기 (받는 시간)

- **지금 전송**: 수강신청지 알림을 즉시 전송합니다.  
**수강신청 시작일은 중앙 [신청 시작일] 영역에서 선택합니다.**
- **예약 전송**: 희망 시간을 설정하여 예약 전송할 수 있습니다.

14

#### 수강신청지 보내기

[보내기] 버튼을 클릭하여, 전송 대상에게 전송 시기에 맞춰 수강신청지를 발송합니다.

## 방과후학교 수강신청 기능 (6/6)

### 아이엠스쿨(학부모) 방과후학교 수강신청 화면

- 수강신청이 추첨 형식일 경우 강좌 신청 시 추첨을 통해 수강자를 확정한다는 안내 문구가 보입니다.
- 수강신청이 선착순 형식일 경우에는 신청 결과에 정원 내 신청, 예비 신청 순번이 보입니다.

#### 추첨 형식 수강신청

iamSchool

방과후 학교를 신청하시겠습니까?

신청하실 방과후학교 프로그램을 선택해주세요.

독서토론 (월,수 15:00~16:00)

**신청 완료되었습니다.**  
**인기 강좌는 추첨을 통해 수강자를 확정합니다.**

• 대상 1학년 ~ 6학년

창의수학 (월,수 13:00~14:00)

• 대상 1학년 ~ 6학년

영어회화 (화,목 13:00~14:00)

• 대상 1학년 ~ 6학년

#### 선착순 형식 수강신청

iamSchool

방과후 학교를 신청하시겠습니까?

신청하실 방과후학교 프로그램을 선택해주세요.

독서토론 (월, 수 15:00~16:00)

**정원 내 신청 완료되었습니다.**

• 정원 1/15명 | 예비 0/5명  
 • 대상 1학년 ~ 6학년

창의수학 (월, 수 13:00~14:00)

• 정원 0/15명 | 예비 0/5명  
 • 대상 1학년 ~ 6학년

영어회화 (월, 수 15:00~16:00)

• 정원 0/15명 | 예비 0/5명  
 • 대상 1학년 ~ 6학년



## 방과후학교 수강신청 결과 보기 (1/4)

### 방과후학교 수강신청 결과 보기

수강신청의 결과를 실시간으로 확인할 수 있습니다. (수강신청 진행 중에도 결과 확인 가능)

iam Teacher
관리페이지   로그아웃

홈   계시판   실문   일정   문자   방과후학교

**방과후학교**

수강신청

수요·만족도 조사

방과후학교 계시판

### 수강신청

온라인 수강신청으로 간편하게 진행하세요.

총 1건

수강신청 안내 가정통신문 다운
+ 수강신청 작성

진행 상태	제목	신청 기간	응답 결과
응답중 1/1	2019학년도 4기 방과후학교 수강신청	2019.08.29 11:00 2019.08.31 18:00	<span style="font-size: 1.2em;">1</span> <span style="border: 1px solid #0072bc; padding: 2px 5px;">결과보기</span>

1

1

### 수강신청 결과 보기

수강신청 목록에서 [결과보기] 버튼을 선택하세요

## 방과후학교 수강신청 결과 보기 (2/4)

### 방과후학교 수강신청 결과 보기

수강신청의 결과를 실시간으로 확인할 수 있습니다. (수강신청 진행 중에도 결과 확인 가능)

#### 2019학년도 4기 방과후학교 수강신청

응답중 | 2019.08.29

3 사본 만들기 4 삭제하기

신청기간 2019.08.29 11:00 ~ 2019.08.31 18:00  
신청형식 추첨  
응답현황 총 인원 100명 중 50명이 응답 완료하였습니다.

2 응답현황 보기

질문

응답 결과

학부모님 안녕하십니까?

본교에서는 학부모님들의 사교육비 지출을 줄이고, 학생들의 특기를 신장시킬 수 있는 다양한 방과후학교 교육을 진행합니다. 방과후학교 프로그램을 아래와 같이 운영하오니 자녀의 수강을 희망하는 학부모님은 신청기간내에 신청해주시기 바랍니다.

※신청자가 많은 프로그램은 균등한 교육 기회를 위해 추첨으로 수강자를 확정합니다.  
※원활한 수강신청을 위해 아이엠스쿨 앱을 최신 버전으로 업데이트해주세요.

수강신청 후 인원에 따라 개·폐강이 결정되며 추후 개설이 확정된 강좌로 추가 안내를 드릴 예정입니다.

전체 엑셀 다운

#### 방과후학교 신청 현황

50개 응답



2

#### 응답현황 보기 / 미응답자 대상 수강신청지 재발송하기

- [응답현황 보기] 버튼을 선택하시면, 응답자별 응답 여부/전송수단을 확인할 수 있습니다.
- 응답률이 낮을 경우, 응답현황 페이지에서 [다시 보내기] 버튼을 선택하여 미응답자 대상 수강신청지를 재발송할 수 있습니다.

**응답 현황**  
응답자 00명 / 미응답자 00명  
아이엠스쿨 앱을 설치한 학부모님께서는 응답자 목록으로 전송됩니다.

미응답순	응답순	0명 선택 / 50명 전송
<input type="checkbox"/> 전체(152/502명)	<input type="checkbox"/> 학생 이름	응답여부 전송수단
<input type="checkbox"/> 1학년(60/200명)	<input type="checkbox"/> 이선빈	미응답 열
<input type="checkbox"/> 1학년(20/20명)	<input type="checkbox"/> 이선빈	미응답 열
<input type="checkbox"/> 2학년(50/200명)	<input type="checkbox"/> 이진성	미응답 열
<input type="checkbox"/> 3학년(60/400명)	<input type="checkbox"/> 이진성	미응답 열
<input type="checkbox"/> 4학년(100/200명)	<input type="checkbox"/> 이가나	미응답 열
<input type="checkbox"/> 2학년(100/200명)	<input type="checkbox"/> 이가나	응답 문자
<input type="checkbox"/> 1학년(90/90명)	<input type="checkbox"/> 이나라	응답 문자

다시 보내기

3

#### 사본 만들기

[사본 만들기] 버튼을 선택하시면, 작성한 수강신청과 동일한 내용의 수강신청 사본을 만들 수 있습니다.

4

#### 삭제하기

작성한 수강신청을 삭제합니다. 신청이 진행중일 경우 신청 결과도 함께 삭제됩니다.

# 방과후학교 수강신청 결과 보기 (3/4)

## 방과후학교 수강신청 결과 보기

수강신청의 결과를 실시간으로 확인할 수 있습니다. (수강신청 진행 중에도 결과 확인 가능)

응답현황 | 총 인원 1명 중 1명이 응답 완료하였습니다.
응답현황 보기

질문
응답 결과

5

학부모님 안녕하세요?  
본교에서는 학부모님들의 사교육비 지출을 줄이고, 학생들의 특기를 신장시킬 수 있는 다양한 방과후학교 교육을 진행합니다. 방과후학교 프로그램을 아래와 같이 운영하오니 자녀의 수강을 희망하는 학부모님은 신청기간내에 신청해주시기 바랍니다.

※신청자가 많은 프로그램은 균등한 교육 기회를 위해 추첨으로 수강자를 확정합니다.  
※원활한 수강신청을 위해 아이엠스쿨 앱을 최신 버전으로 업데이트해주세요.

수강신청 후 인원에 따라 개·폐강이 결정되며 추후 개설이 확정된 강좌로 추가 안내를 드릴 예정입니다.

5 X 전체 엑셀 다운

### 방과후학교 신청 현황

50개 응답

응답 현황	비율
신청합니다.	60%
신청하지 않습니다.	25%
미응답	15%

5

### 수강신청 결과지(엑셀파일) 다운받기

- [응답 결과] 탭을 선택한 후, [전체 엑셀 다운] 버튼을 선택하시면, 수강신청 결과지를 엑셀파일로 다운받을 수 있습니다.
- 개인정보 보호를 위해 엑셀파일 비밀번호(숫자 4자리)를 설정하세요.

개인정보 보호를 위해 문서 열람 시 입력할 비밀번호 4자리를 설정해주세요.  
설정된 비밀번호를 입력 후 문서 열람이 가능합니다.

비밀번호로 설정 할 숫자 4자리를 입력해주세요.

확인
취소

- 엑셀파일을 열람하시면 응답 유무별 신청결과를 확인할 수 있습니다.  
 ※ 엑셀파일 시트별 명단을 확인해 주세요  
 수강신청 현황 요약 / 신청 명단 / 미신청 명단 / 미응답 명단

2019학년도 4기 방과후학교 수강신청						
신청 항목	신청 인원	대상생 인원	미신청 인원	미응답 인원	비율	비율
총서 신청	180명	150명	20명	10명		
신청 현황						
신청항목	대상생	신청	미신청	미응답	비율	비율
공과영어교 (총 1500-1600)	1학년 - 6학년	신청 15명	미신청 20명	미응답 15명	10%	10%
체육공과교 (총 1600-1660)	1학년 - 6학년	신청 15명	미신청 20명	미응답 15명	10%	10%
체육공과교 (총 1660-1800)	1학년 - 6학년	신청 15명	미신청 20명	미응답 15명	10%	10%
영어공과교	1학년 - 6학년	신청 15명	미신청 20명	미응답 15명	10%	10%
다문화영어	1학년 - 6학년	신청 15명	미신청 20명	미응답 15명	10%	10%
영어동계캠프	1학년 - 6학년	신청 15명	미신청 20명	미응답 15명	10%	10%
영어캠프수업	1학년 - 6학년	신청 15명	미신청 20명	미응답 15명	10%	10%
특수교육수업	1학년 - 6학년	신청 15명	미신청 20명	미응답 15명	10%	10%
특수교육수업	1학년 - 6학년	신청 15명	미신청 20명	미응답 15명	10%	10%
특수교육수업	1학년 - 6학년	신청 15명	미신청 20명	미응답 15명	10%	10%

수강신청 현황
신청 명단
미신청 명단
미응답 명단

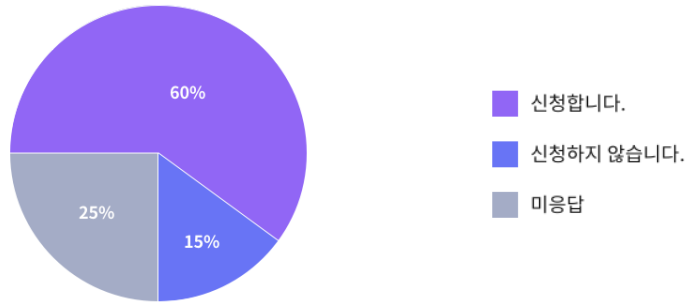
## 방과후학교 수강신청 결과 보기 (4/4)

### 방과후학교 수강신청 결과 보기

수강신청의 결과를 실시간으로 확인할 수 있습니다. (수강신청 진행 중에도 결과 확인 가능)

#### 6 방과후학교 신청 현황

50개 응답



6

#### 수강신청 전체 현황 그래프로 확인하기

[응답 결과] 탭을 선택한 후, '방과후학교 신청 현황' 영역을 확인하세요. 신청 상태, 응답 여부에 따라 신청 현황 그래프를 보실 수 있습니다.

7

신청하실 방과후학교 프로그램을 선택해주세요.  
최대 5개 강좌 선택 / 75개 신청

#### 선착순형 수강신청

바이올린 A반 (월, 수 15:00~16:00) 1학년~6학년

15/15명 신청

예비 1/3명 신청

바이올린 B반 (화, 목 15:00~16:00) 1학년~6학년

13/15명 신청

예비 0/5명 신청

정원마감

예비신청

정원미달

#### 추첨형 수강신청

클레이아트 (월, 수 15:00~16:00) 1학년~6학년

40명 신청 / 100%

바이올린 A반 (월, 수 15:00~16:00) 1학년~6학년

0명 신청 / 0%

7

#### 강좌별 신청 현황 그래프로 확인하기

- 선착순 형식 수강신청  
정원 마감된 강좌는 파란색, 예비 신청은 회색, 정원 미달은 빨간색 그래프로 확인할 수 있습니다.
- 추첨 형식 수강신청  
강좌별 신청자 수와 신청 비율%을 확인할 수 있습니다.

# iam Teacher

감사합니다.

전담 고객센터

월 - 금 (09 - 17시)

**1800 - 4203**

아이엠티처에 대해 더 궁금하신 내용은  
고객센터를 통해 문의해주세요.